


FELELŐSÉG • ENERGIATAKARÉKOSSÁG • GARANCIA





FELELŐSÉG • ENERGIATAKARÉKOSSÁG • GARANCIA

F8.60 ErP konvektor.....	2
F8.60 ErP Retro konvektor	4
GF26 ErP konvektor	6
GF36 ErP konvektor	6
Zeusz F8.50 ErP konvektor	8
Zeusz GF35 ErP konvektor	10
F8.50 ErP konvektor.....	12
GF35 ErP konvektor	14
GF40 ErP konvektor	14
GF25 ErP konvektor	16
GF30 ErP konvektor	16
EURO FK25 konvektor	18

F8.60EF ErP KONVEKTOR

Az F8.60EF ErP készülék megfelel az Európai Unió energiahatékonyságra és környezettudatos tervezésre vonatkozó követelményeinek, energiahatékonysági osztálya „A”. A készüléket kiemelkedően magas hatásfok jellemzi. A fűtőkészülék fő tulajdonsága, hogy igazodik a helyiség hőigényéhez. Ezáltal a beépített heti programozható termostát segítségével kisebb hőigény esetén csökkentett terhelésen, míg nagyobb hőigény esetén teljes terhelésen tud működni, nem lobban be. A lobbanás mentes gyújtás jelentése, hogy a készülék indításkor csökkentett gázmennyiséggel üzemel, majd növeli a terhelést a hőigénynek megfelelően. Ezen követelmények teljesítéséhez a készülék rendelkezik a következő beépített műszaki egységekkel:

- Beépített, közvetlen gázszelep vezérlésére alkalmas heti programozható termostáttal.
- Hőigényhez igazodó változó gázmennyiséget biztosító / szabályzó gázszelleppel



A beépített, programozható szoba-termostát segítségével szobánként valósíthatunk meg heti szinten előre eltervezett hőmérséklet-szabályozási programokat, amivel a korábbi gázkonvektorokhoz képest jelentős energia-megtakarítást érhetünk el. Az elavult, azbeszt-tömítéseket tartalmazó, kezdetleges vezérlésű készülékeket egy korszerű, energiatakarékos készülékkel válthatjuk ki.



Készülék modell: F8.60EF ErP

🔥 Gázfajta	földgáz "H" PB-gáz
🕒 Névleges hőteljesítmény / legnagyobb leadott/ (KW)	5.8 5.9
⚙️ Hatásfok névleges terhelésen (%)	94 93
🔌 Energiahatékonysági osztály:	A
📦 Ajánlott légköbméter:	80-140
↕ Magasság padlótól (mm)	725
↗ Mélység faltól (mm)	280+20*
↔ Szélesség: (mm)	770
📏 Tömeg (kg)	28.5
🔗 Gázcsatlakozás	G1/2"
🚪 Égéstermék kivezetés	homlokzati (parapet)
⊖ Égéstermék-kivezetés névleges átmérője (mm)	97
🔧 Hőhasznosító	zománcozott acéllemez
🎨 Alapszín	beige és fehér

* A termostát plusz mélysége a szoba felé



F8.60EF ErP RETRO KONVEKTOR

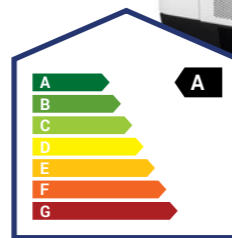
Fejlesztőink a vevők kívánságára új készüléket hoztak létre régi minőségben a mai igényekhez igazodva. Ahogy a többi A osztályú konvektor a Retro készülék is egy modern, korszerű készülék Retro stílusban. Az F8.60 Retro EF ErP készülék megfelel az Európai Unió energiahatékonyságra és környezettudatos tervezésre vonatkozó követelményeinek, energiahatékonysági osztálya „A”.

A készüléket kiemelkedően magas hatásfok jellemzi. A fűtőkészülék fő tulajdonsága, hogy igazodik a helyiség hőigényéhez. Ezáltal a beépített heti programozható termosztát segítségével kisebb hőigény esetén csökkentett terhelésen, míg nagyobb hőigény esetén teljes terhelésen tud működni, nem lobban be. A lobbanás mentes gyújtás jelentése, hogy a készülék indításkor csökkentett gázmennyiséggel üzemel, majd növeli a terhelést a hőigénynek megfelelően. Ezen követelmények teljesítéséhez a készülék rendelkezik a következő beépített műszaki egységekkel:

- Beépített, közvetlen gázszелеp vezérlésére alkalmas heti programozható termosztáttal
- Hőigényhez igazodó változó gázmennyiséget biztosító / szabályzó gázszелеppel
- Modulációs vezérléssel



A beépített, programozható szoba-termosztát segítségével szobánként valósíthatunk meg heti szinten előre eltervezett hőmérséklet-szabályozási programokat, amivel a korábbi gázkonvektorokhoz képest jelentős energia-megtakarítást érhetünk el. Az elavult, azbeszttömítéseket tartalmazó, kezdetleges vezérlésű készülékeket egy korszerű, energiatakarékos készülékkel válthatjuk ki.



Készülék modell: F8.60EF ErP Retro

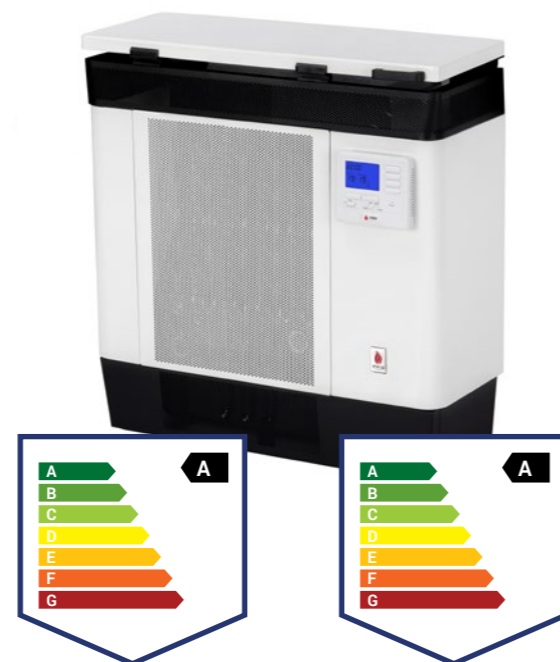
🔥 Gázfajta	földgáz "H"	PB-gáz
🕒 Névleges hőteljesítmény / legnagyobb leadott/ (KW)	5.8	5.9
⚙️ Hatásfok névleges terhelésen (%)	94	93
🔌 Energhiatekonysági osztály:	A	
📦 Ajánlott légköbméter:	80-140	
↓ Magasság padlótól (mm)	725	
↗️ Mélység faltól (mm)	280+20*	
↔️ Szélesség: (mm)	770	
📖 Tömeg (kg)	28.5	
🔗 Gázcsatlakozás	G1/2"	
🚪 Égéstermék kivezetés	homlokzati (parapet)	
⊖ Égéstermék-kivezetés névleges átmérője (mm)	97	
🔧 Hőhasznosító	zománcozott acéllemez	
🎨 Alapszín	beige és fehér	















* A termosztát plusz mélysége a szoba felé

FELELŐSSÉG • ENERGIATAKARÉKOSSÁG • GARANCIA



GF26 ErP / GF36 ErP KONVEKTOR


















Készülék modell:	GF26 ErP		GF36 ErP	
 Gázfajta	földgáz "H"	PB-gáz	földgáz "H"	PB-gáz
 Névleges hőteljesítmény/legnagyobb leadott/ (KW)	3	3	4	4
 Hatásfok névleges terhelésen (%)	95	95	95	94
 Energhatékonyági osztály:	A		A	
 Ajánlott légköbméter:	40-70		60-80	
 Magasság padlótól (mm)	710		710	
 Mélység faltól (mm)	345+20*			
 Szélesség: (mm)	500		632	
 Tömeg (kg)	20		24	
 Gázcsatlakozás	G1/2"			
 Égéstermék kivezetés	homlokzati (parapet)			
 Égéstermék-kivezetés névleges átmérője (mm)	97			
 Hőhasznosító	zománcozott acéllemez			
 Alapszín	beige			

* A termosztát plusz mélysége a szoba felé



ZEUSZ F8.50 ErP KONVEKTOR

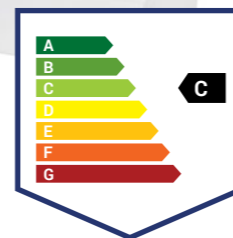
















Készülék modell:	ZEUSZ F8.50F ErP		ZEUSZ F8.50P ErP	
 Gázfajta	földgáz "H"	PB-gáz	földgáz "H"	PB-gáz
 Névleges hőteljesítmény/legnagyobb leadott/ (KW)	5.6	5.6	5.7	5.7
 Hatásfok névleges terhelésen (%):	94	95	82	82
 Energhatékonyági osztály:	B		C	
 Ajánlott légköbméter:	80-170			
 Magasság padlótól (mm)	710		720	
 Mélység faltól (mm)	371		450	
 Szélesség: (mm)	840			
 Tömeg (kg)	34		32	
 Gázcsatlakozás	G1/2"			
 Égéstermék kivezetés	homlokzati (parapet)		kéményhez csatl.	
 Égéstermék-kivezetés névleges átmérője (mm)	97		76	
 Hőhasznosító	zománcozott acéllemez			
 Alapszín	fehér, fekete			

* A termosztát plusz mélysége a szoba felé



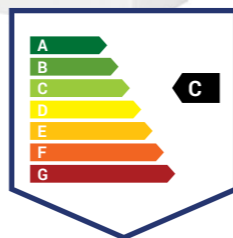
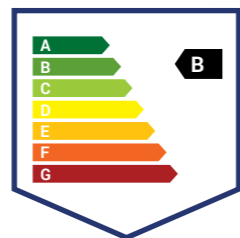
ZEUSZ GF35 ErP KONVEKTOR

















Készülék modell:	ZEUSZ GF35F ErP		ZEUSZ GF35P ErP	
 Gázfajta	földgáz "H"	PB-gáz	földgáz "H"	PB-gáz
 Névleges hőteljesítmény/legnagyobb leadott/ (KW)	4.0	4.0	3.6	3.7
 Hatásfok névleges terhelésen (%):	93	93	84	84
 Energhatékonyági osztály:	B		C	
 Ajánlott légköbméter:	60-80			
 Magasság padlótól (mm)	710		700	
 Mélység faltól (mm)	335		400	
 Szélesség: (mm)	706			
 Tömeg (kg)	24		28.5	
 Gázcsatlakozás	G1/2"			
 Égéstermék kivezetés	homlokzati (parapet)		kéményhez csatl.	
 Égéstermék-kivezetés névleges átmérője (mm)	97		76	
 Hőhasznosító	lemez			
 Alapszín	fehér, fekete			



F8.50 ErP KONVEKTOR



Készülék modell:	F8.50F ErP		F8.50P ErP	
 Gázfajta	földgáz "H"	PB-gáz	földgáz "H"	PB-gáz
 Névleges hőteljesítmény/legnagyobb leadott/ (KW)	5.3	5.5	5.1	5.1
 Hatásfok névleges terhelésen (%):	94	95	86	85
 Energhatékonyági osztály:	B		C	
 Ajánlott légköbméter:	80-140			
 Magasság padlótól (mm)	710		710	
 Mélység faltól (mm)	280		385	
 Szélesség: (mm)	770			
 Tömeg (kg)	28.5		25	
 Gázcsatlakozás	G/2"			
 Égéstermék kivezetés	homlokzati (parapet)		kéményhez csatl.	
 Égéstermék-kivezetés névleges átmérője (mm)	97		76	
 Hőhasznosító	zománcozott acéllemez			
 Alapszín	beige			



GF35 ErP KONVEKTOR




Készülék modell: GF35F ErP GF35P ErP

	földgáz "H"	PB-gáz	földgáz "H"	PB-gáz
☑ Névleges hőteljesítmény /legnagyobb leadott/ (KW)	4.0	4.0	3.8	3.8
⊗ Hatásfok névleges terhelésen (%):	95	96	88	88
🔄 Energiahatékonysági osztály:	B		C	
📦 Ajánlott légköbméter:	60-80			
↑ Magasság padlótól (mm)	700		660	
↗ Mélység faltól (mm)	310		395	
↔ Szélesség: (mm)	630			
📏 Tömeg (kg)	24		24	
⊘ Gázcsatlakozás	G1/2"			
📦 Égéstermék kivezetés	homlokzati (parapet)		kéményhez csatl.	
⊘ Égéstermék-kivezetés névleges átmérője (mm)	97		76	
📏 Hőhasznosító	zománcozott acéllemez			
🎨 Alapszín	beige			

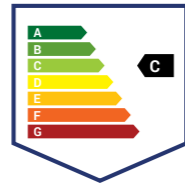
GF40 ErP KONVEKTOR

Készülék modell: GF40F ErP GF40P ErP

	földgáz "H"	PB-gáz	földgáz "H"	PB-gáz
☑ Névleges hőteljesítmény /legnagyobb leadott/ (KW)	3.9	4.0	3.8	3.8
⊗ Hatásfok névleges terhelésen (%):	94	96	88	85
🔄 Energiahatékonysági osztály:	B		C	
📦 Ajánlott légköbméter:	60-80			
↑ Magasság padlótól (mm)	685		660	
↗ Mélység faltól (mm)	310		440	
↔ Szélesség: (mm)	630			
📏 Tömeg (kg)	44		44	
⊘ Gázcsatlakozás	G1/2"			
📦 Égéstermék kivezetés	homlokzati (parapet)		kéményhez csatl.	
⊘ Égéstermék-kivezetés névleges átmérője (mm)	97		76	
📏 Hőhasznosító	öntöttvas			
🎨 Alapszín	beige			



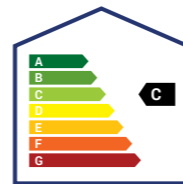

GF25 ErP KONVEKTOR



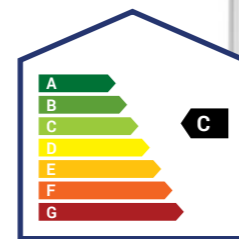
Készülék modell:	GF25F ErP	PB-gáz	GF25P ErP	PB-gáz
Gázfajta	földgáz "H"	PB-gáz	földgáz "H"	PB-gáz
Névleges hőteljesítmény /legnagyobb leadott/ (KW)	2.95	3	5.8	5.9
Hatásfok névleges terhelésen (%)	95	95	94	93
Energiahatékonysági osztály:	B		C	
Ajánlott légköbméter:	40-70			
Magasság padlótól (mm)	700			
Mélység faltól (mm)	310		395	
Szélesség: (mm)	500			
Tömeg (kg)	20		20	
Gázcsatlakozás	G1/2"			
Égéstermék kivezetés	homlokzati (parapet)		kéményhez csatl.	
Égéstermék-kivezetés névleges átmérője (mm)	97		76	
Hőhasznosító	zománcozott acéllemez			
Alapszín	beige			








GF30 ErP KONVEKTOR

Készülék modell:	GF30F ErP	PB-gáz	GF30P ErP	PB-gáz
Gázfajta	földgáz "H"	PB-gáz	földgáz "H"	PB-gáz
Névleges hőteljesítmény /legnagyobb leadott/ (KW)	3	3.1	2.9	2.9
Hatásfok névleges terhelésen (%)	95	95	85	88
Energiahatékonysági osztály:	B		C	
Ajánlott légköbméter:	40-70			
Magasság padlótól (mm)	685		660	
Mélység faltól (mm)	310		440	
Szélesség: (mm)	500			
Tömeg (kg)	34		34	
Gázcsatlakozás	G1/2"			
Égéstermék kivezetés	homlokzati (parapet)		kéményhez csatl.	
Égéstermék-kivezetés névleges átmérője (mm)	97		76	
Hőhasznosító	öntöttvas			
Alapszín	beige			



EURO FK25 KONVEKTOR



Készülék modell:	EURO FK25	
 Gázfajta	földgáz "H"	PB-gáz
 Névleges hőteljesítmény/legnagyobb leadott/ (KW)	2.7	2.9
 Hatásfok névleges terhelésen (%)	90	91
 Energhatékonyági osztály:	C	
 Ajánlott légköbméter:	40-70	
 Magasság padlótól (mm)	810	
 Mélység faltól (mm)	183	
 Szélesség: (mm)	392	
 Tömeg (kg)	16	
 Gázcsatlakozás	G1/2"	
 Égéstermék kivezetés	kéményhez csatl.	
 Égéstermék-kivezetés névleges átmérője (mm)	60	
 Hőhasznosító	zománcozott acéllemez	
 Alapszín	beige, fehér	





WWW.FÉG.HU
WWW.AOSZTALYUKONVEKTOR.HU

Az Ön partnere: